



Audiência Pública 001/2017

- Repasse de aumento do custo do gás

Companhia Paraibana de Gás - PBGÁS

17.jan.2017

1. Objetivos



- 1** Apresentar os fundamentos da proposta de repasse de aumento no custo do gás às tarifas;
- 2** Dar ampla publicidade e transparência às ações da PBGÁS.

2. Fundamentos para a Revisão Tarifária



Contrato de Concessão – Anexo I, Cláusula 1

Defina-se a tarifa média de gás natural (ex-impuestos de qualquer natureza “*ad-valorem*”) a ser praticada pela CONCESSIONÁRIA do serviço de distribuição de gás como a soma do preço de venda do gás pela Petrobras com a margem de distribuição resultante das planilhas de custos acrescidos da remuneração de investimentos.

$$TM = PV + MB$$

TM → Tarifa Média a ser cobrada pela Concessionária em R\$/m³

PV → Preço de Venda do gás pela Petrobras em R\$/m³

MB → Margem Bruta de Distribuição da Concessionária em R\$/m³

2. Fundamentos para a Revisão Tarifária



PV Preço de Venda pela Petrobras em R\$/m³



Fórmula de precificação do gás pela Petrobras

Parcela Fixa

Transporte (IGP-M)

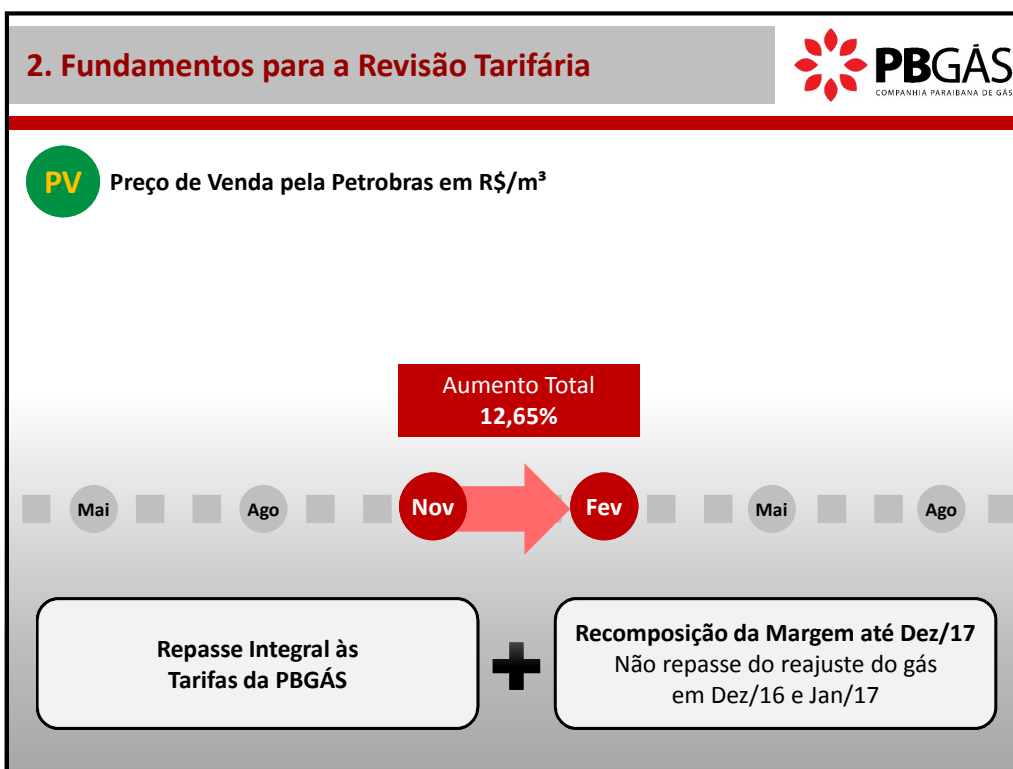
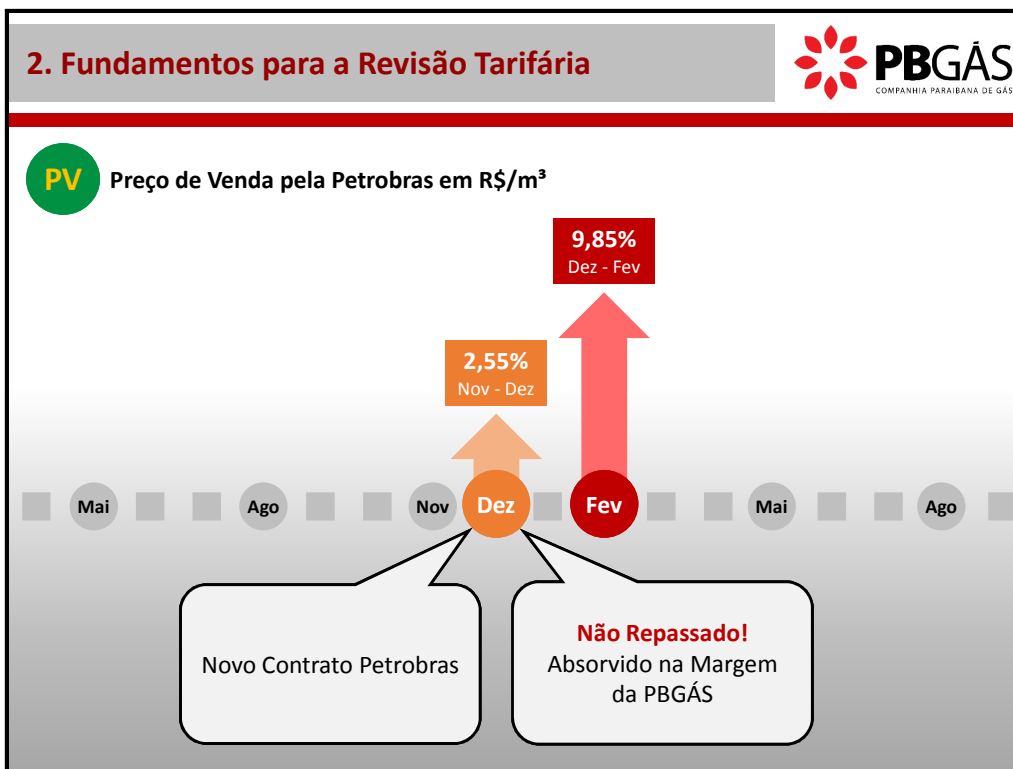
+

Parcela Variável

Molécula (cesta de óleos + US\$ + CDI)

Periodicidade de reajuste do custo do gás pela Petrobras

Fevereiro, Maio, Agosto e Novembro



3. Proposta de Revisão Tarifária



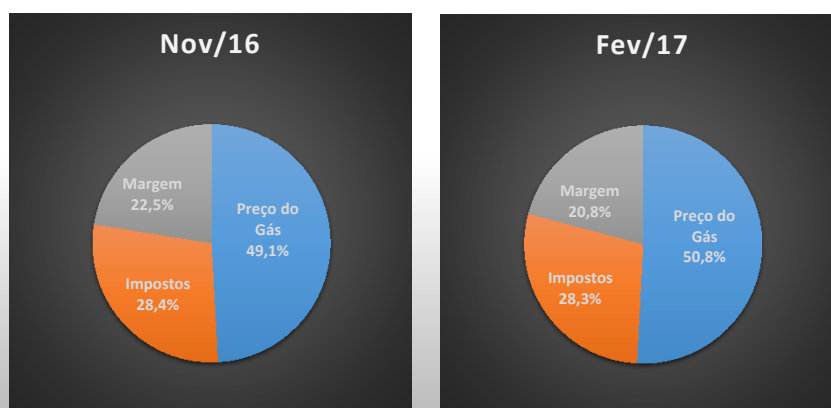
Reajuste Médio

Segmento	Tarifa média, R\$/m³		
	nov/16	fev/17	Varição, %
Industrial	1,1118	1,1895	6,99%
Veicular	1,1046	1,2148	9,98%
Comprimido	0,9449	1,0390	9,96%
Comercial	1,7777	2,1481	20,83%
Residencial	2,3470	2,9332	24,97%
EBVA	0,9613	1,0570	9,95%
Total	1,1277	1,2293	9,01%

3. Proposta de Revisão Tarifária



Distribuição da Tarifa Bruta, média %



Fonte: PBGÁS (GOR)

3. Proposta de Revisão Tarifária



Estrutura Tarifária

INDUSTRIAL Faixas (m ³ /semana)	Tarifa Líquida (R\$/m ³)	
	01 de novembro de 2016	01 de fevereiro de 2017
0,0001 a 35.000,0000	1,2308	1,3063
35.000,0001 a 70.000,0000	1,1847	1,2628
70.000,0001 a 105.000,0000	1,1370	1,2178
105.000,0001 a 210.000,0000	1,0898	1,1733
210.000,0001 a 350.000,0000	1,0419	1,1281
350.000,0001 a 700.000,0000	0,9854	1,0748
acima de 700.000,0000	0,9118	1,0054

3. Proposta de Revisão Tarifária



Estrutura Tarifária

AUTOMOTIVO GNV Faixa única (m ³ /semana)	Tarifa Líquida (R\$/m ³)	
	01 de novembro de 2016	01 de fevereiro de 2017
Automotivo GNV	1,1047	1,2148

AUTOMOTIVO GNC Faixa única (m ³ /semana)	Tarifa Líquida (R\$/m ³)	
	01 de novembro de 2016	01 de fevereiro de 2017
Automotivo GNC	0,9449	1,0390

3. Proposta de Revisão Tarifária



Estrutura Tarifária

COMERCIAL Faixas (m³/mês)	Tarifa Líquida (R\$/m³)	
	01 de novembro de 2016	01 de fevereiro de 2017
0 a 20,0000	40,83	56,23
0 a 100,0000	2,0606	2,5476
100,0001 a 200,0000	1,9168	2,3607
200,0001 a 400,0000	1,8519	2,2763
400,0001 a 800,0000	1,7805	2,1835
800,0001 a 2.000,0000	1,7060	2,0867
2.000,0001 a 5.000,0000	1,6257	1,9824
5.000,0001 a 10.000,0000	1,5610	1,8983
acima de 10.000,0000	1,3441	1,6164

3. Proposta de Revisão Tarifária



Estrutura Tarifária

RESIDENCIAL Faixas (m³/mês)	Tarifa Líquida (R\$/m³)	
	01 de novembro de 2016	01 de fevereiro de 2017
0 a 20,0000	51,27	70,83
0 a 50,0000	2,5827	3,2774
50,0001 a 100,0000	2,3909	3,0227
100,0001 a 200,0000	2,3240	2,9338
200,0001 a 400,0000	2,2399	2,8221
400,0001 a 800,0000	2,1726	2,7328
800,0001 a 1.500,0000	2,0784	2,6077
acima de 1.500,0000	2,0364	2,5519

3. Proposta de Revisão Tarifária



Estrutura Tarifária

EBVA Classe (m ³ /semana)	Tarifa Líquida (R\$/m ³)	
	01 de novembro de 2016	01 de fevereiro de 2017
Coque Verde	0,9465	1,0740
Briquetes	1,0862	1,2348
Lenha	1,2458	1,4186

3. Proposta de Revisão Tarifária



Estrutura Tarifária

GERAÇÃO DISTRIBUÍDA Faixa única (m ³ /semana)	Tarifa Líquida (R\$/m ³)	
	01 de novembro de 2016	01 de fevereiro de 2017
Geração Distribuída	1,0919	1,1933

